

bebesit



MANUAL DE INSTRUCCIONES

Coche Ultraliviano/Ultraplegable
Leggero 1358



PRECAUCIONES

Prevea y evite accidentes de ahogamiento, coloque todas las bolsas y nylons de embalaje fuera del alcance de los niños.

Antes de utilizar el producto verifique que todas las trabas y pestillos estén correctamente ajustados.

Siempre accione el dispositivo de frenado durante la carga y descarga del bebé en el Coche Leggero.

Cuando coloque al bebé en el Coche Leggero siempre ajuste el cinturón de seguridad.

No deje al bebé solo en el Coche Leggero.

No permita que el bebé se pare en el asiento.

Utilice el Coche Leggero estrictamente con sólo un bebé a la vez.

No permita que los niños trepen de él.

Si algún elemento, parte móvil o traba no funciona correctamente no utilice el Coche Leggero.

Si no puede plegar o desplegar el Coche Leggero lea todas las indicaciones y no intente ninguna reparación. Acuda al servicio técnico autorizado.

No utilice accesorios o reemplace piezas que no sean provistas por el distribuidor.

El Coche Leggero está diseñado para ser utilizado por bebés que tienen como peso máximo 15 kg.

Cualquier elemento o carga en el manillar, en la parte trasera del respaldo y/o en los laterales afectará la estabilidad del Coche Leggero.

Evite lesiones, asegúrese que el niño se mantenga alejado durante el desplegado y el plegado del Coche Leggero.

Utilice siempre el sistema de retención.

No guarde el Coche Leggero en lugares demasiado húmedos, al alcance de la luz del sol o con exceso de temperatura.

MANUAL DE INSTRUCCIONES

Lea todas las instrucciones de este manual y consérvelo en un lugar seguro para futuras referencias. De no respetar estas indicaciones la seguridad de su hijo podría verse afectada.

Por favor ensamble y use este producto de acuerdo a este manual.

PARTES



- Ruedas delanteras (giratorias y desmontables, con suspensión).
- Ruedas traseras (con suspensión y freno único).
- Asiento reclinable (en múltiples posiciones).
- Botón de plegado.
- Capota de 3 posiciones (con visor).
- Barral protector en forma de "T" desmontable.
- Cinturón de seguridad de 5 puntos.
- Canasto portaobjetos.
- Manillar.




ARMADO

· ARMADO GENERAL ·



Retire el producto de la caja y deshágase de la bolsa.



Presione el botón de plegado y a la vez, deslice la traba de seguridad como indica la imagen. Tire del manillar hacia arriba para abrir el Coche Leggero.



Tire hacia afuera del barral delantero hasta escuchar un "click" que confirme que está desbloqueado correctamente.



Asegúrese que la estructura se encuentre completamente armada y desplegada. Presione levemente el asiento y asegúrese que la estructura se encuentre completamente armada y desplegada.

· USO DEL COCHE LEGGERO ·



Para ajustar la capota tire de ella hacia adelante o hacia atrás, hasta conseguir la posición deseada.



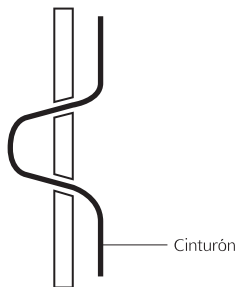

Para regular la posición del asiento del Coche Leggero, sostenga la correa que se encuentra detrás del respaldo y presione el botón del sistema de ajuste con la otra mano. Regule el ángulo del asiento hasta lograr la posición deseada. Una vez escogida, suelte el botón, verá que el asiento quedará fijo.



Coloque el freno de las ruedas traseras pisando el dispositivo que se encuentra en la estructura trasera del Coche Leggero. Por el contrario, para liberar las ruedas, levante el dispositivo hacia arriba.

4

USO DEL CINTURÓN DE SEGURIDAD



Siente al bebé en el asiento del Coche Leggero, asegurándose que tenga una pierna a cada lado de la estructura central. Encastre de a uno primero las hebillas laterales del cinturón. Abroche luego ambas hebillas verticales del cinturón. El bebé debe ir sentado en el Coche Leggero y el cinturón de seguridad debe sujetarlo en el pecho a la altura de los hombros, así como en la cintura de manera transversal.



AJUSTE EL CINTURÓN DE SEGURIDAD DE ACUERDO A LA EDAD DEL BEBÉ.

5

PLEGADO DEL COCHE



Para plegar el Coche Leggero, presione el botón de plegado y a la vez, deslice la traba de seguridad hacia la derecha. Empuje del manillar hacia adelante, verá que la estructura comenzará a plegarse fácilmente. Una vez plegado como muestra la tercer imagen, asegúrese de presionarlo para que la traba de plegado quede correctamente activada, asegurándose que el coche no volverá a abrirse.



MANTENIMIENTO: Mantenga las partes metálicas del Coche Leggero limpias y secas para evitar oxidación. Engrase regularmente las partes móviles y mecanismos con algún spray a base de sílica. No utilice aceite ni grasa.

Para limpiar las partes plásticas del Coche Leggero utilice sólo jabón blanco o algún detergente neutral. No exponga el tapizado al sol durante largos períodos.

Para limpiar el tapizado del Coche Leggero, lávelo con agua y jabón neutro. Evite sumergirlo en agua y quite las manchas usando una esponja de alambre. No utilice lavandinas ni productos que puedan afectar la tela. Déjelo secar al aire libre.

GARANTÍA Y SERVICIO TÉCNICO

LA GARANTÍA BEBESIT CUBRE TODO DEFECTO O FALLA QUE PUDIERA PRODUCIRSE EN EL PRODUCTO COMO CONSECUENCIA DE PARTES ESTRUCTURALES QUE DEMUESTREN HABER RESULTADO DEFECTUOSAS DURANTE LOS PRIMEROS 6 (SEIS) MESES A PARTIR DE LA FECHA DE COMPRA.

Quedan excluidas de la garantía: el tapizado (respaldo, asiento, capota y portaobjetos) y todas las partes de tela. Tampoco se incluyen las partes y/o accesorios que se deterioren por desgaste normal, uso indebido, maltrato o daño intencional.

Beneficios

- Nuestros centros de servicio autorizado le validarán la garantía de 6 (seis) meses al presentar el recibo que prueba su compra en un vendedor autorizado.
- Por favor guarde este recibo como prueba de su compra. Debe presentar el recibo para obtener el servicio incluido en nuestra garantía de 6 meses.

No incluido en la garantía de 6 meses

- Deterioro resultado del desgaste normal, accidental, o por negligencia. No incluye, por ejemplo, ruedas ni tejidos desgastados debido al uso regular, o el desgaste natural de colores y materiales con el tiempo y el uso a largo plazo. Por favor vea este manual de instrucciones para el mantenimiento de su Coche Leggero.
- Reparaciones realizadas por un tercero, no autorizado. Si necesita realizar cualquier tipo de reparación, por favor, póngase en contacto con un agente del servicio técnico autorizado a través del Tel/fax: (0221) 4-71-2323 (Líneas rotativas) o por el mail: sat@bebesit.net.
- Coches Leggero comprados a vendedores no autorizados Bebesit.



Bebesit se reserva el derecho de determinar si está en conformidad con los términos y las condiciones de la garantía de 6 meses. La misma se aplica y tiene validez solamente en el país de compra.

PARA HACER EFECTIVA DICHA GARANTÍA ES ABSOLUTAMENTE IMPRESCINDIBLE EXHIBIR LA FACTURA DE COMPRA DEL PRODUCTO

En caso de necesitar repuestos o asesoramiento, dirigirse a:

ARGENTRADE SRL

Calle 514 N°2050. (1901) La Plata

Tel/fax: (0221) 4-71-2323 Líneas rotativas

Información del producto o su uso: info@bebesit.net

Servicio Técnico: sat@bebesit.net